

## 取扱説明書 / 施工要領書

このたびは当社商品をお買い求めいただき誠にありがとうございます。  
ご使用前に本書をよくお読みのうえ、正しく安全にお使いください。  
お読みになった後、必ずすぐ取出せる場所に大切に保管してください。





### 【施工業者様へ】

施工後は、お客様に必ず本書をお渡しください。

### 【お客様へ】

本書に書かれている注意事項は、必ず守ってください。  
不適切な使用により事故が発生した場合、当社は責任を負いかねますのであらかじめご了承ください。  
転居される場合、次に入居される方にこの施工要領書をお渡しください。

### マークの種類について

-  警告 死亡または重傷を負う可能性がある内容
-  注意 軽傷または物的損害が発生する可能性がある内容
-  禁止行為
-  必ず行う

### 使用上のご注意

#### ⊘ 強い衝撃を与えない。

本製品に物をぶつけたり、強い衝撃を与えない。手すりが破損し、思わぬケガの原因になる。



#### ⊘ 破損があるものは使わない。

手すり部分にささくれ、大きなへコミ等の破損がみられた場合はすぐに使用を止める。手にケガをする恐れがある。



#### ⊘ 製品に乗ったり、ぶら下がらない。

本製品に乗ったりぶら下がらない。ブラケットが破損し、思わぬケガの原因になる。



#### ⊘ 火を近づけない。


本製品にタバコなどの火を近づけない。変形、変色の原因になる。



### ⚠ 警告

#### ⊘ 製品に無理な力を加えない。

本製品を無理に押ししたり、引いたりしない。ブラケットが破損し、思わぬケガの原因になる。



#### ⊘ 製品を分解・改造しない。

固定部のボルト等をゆるめたり、製品を分解・改造したりしない。使用時に脱落したり予期せぬ故障の原因になるばかりか、重大事故につながる場合がある。



⚠ 本製品にささくれ等の破損がみられた場合はすぐに使用を止めて、施工店またはマツ六まで相談する。



### お手入れ方法

ふだんはやわらかい布で拭く。汚れがひどいときは、中性洗剤をしみこませた布で拭き、その後水拭きをする。仕上げに乾拭きをして、水分を完全に取り除く。汚れが目立たないうちから、こまめなお手入れを行うこと。

### ⚠ 注意

#### ⊘ 酸性、アルカリ性洗剤は使用しない。

酸性、アルカリ性洗剤、ベンジン、シンナー等はツヤがなくなったり、変形、変色の原因になるので使用しない。

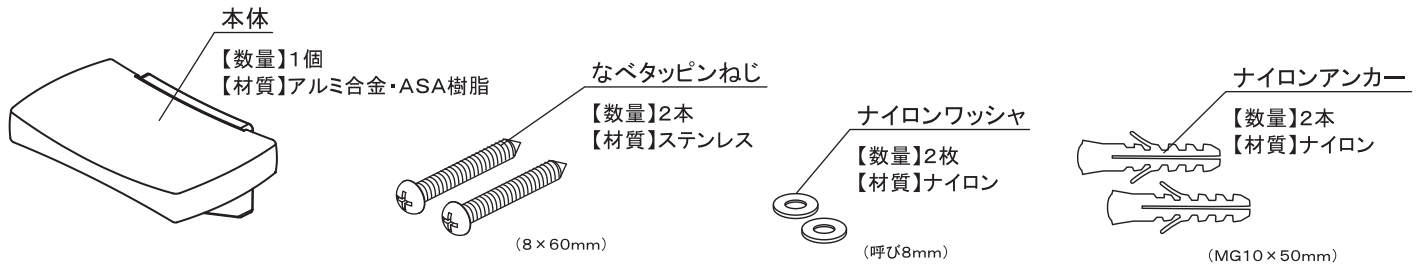


#### ⊘ クレンザー、磨き粉は使用しない。

クレンザーや磨き粉など粗い粒子を含んだ洗剤、ナイロンタワシなどの傷を付けやすいものは使用しない。

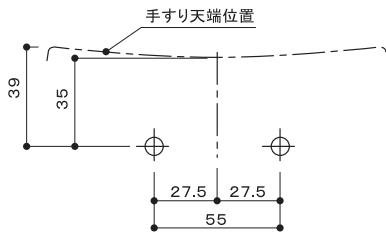


## 部品明細

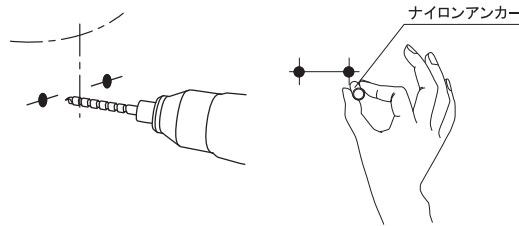


## 施工手順 取付方法

① 下穴位置をけがく。



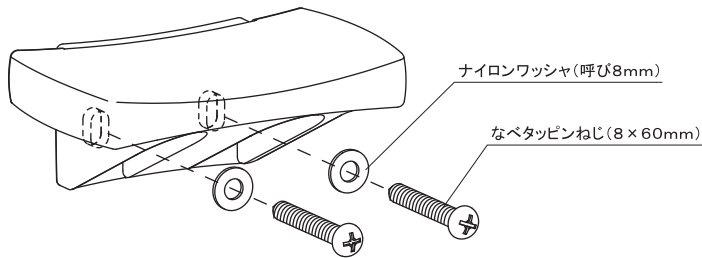
② けがいた位置に振動ドリル(φ10mm)で深さ55mmの穴をあけ、付属のナイロンアンカーを挿入する。



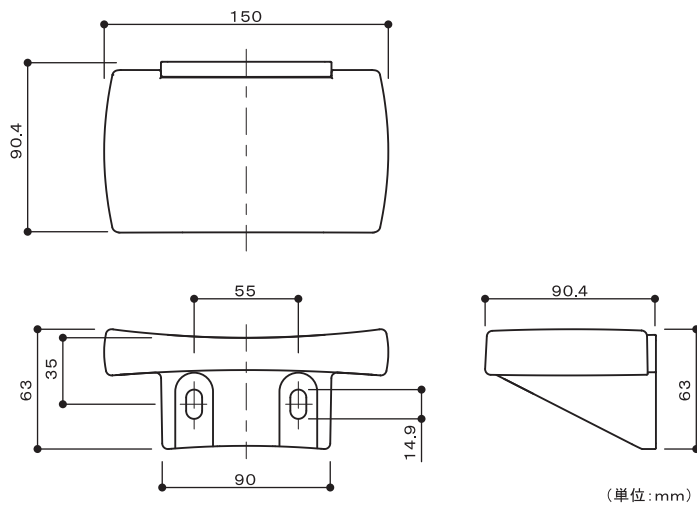
⊘ ・ALC、木下地には施工しない。

- ・付属のナイロンアンカーMG10はコンクリート、モルタル、コンクリートブロック用。(コンクリートブロックの場合は、モルタルを充填する。)
- ・アンカー穴はナイロンアンカーを挿入する前に十分に掃除して削りくずを取り除く。ナイロンアンカーは壁面より出ないように挿入する。

③ 本体を壁面に固定する。



## 製品図面



**マツ穴株式会社**

〒543-0051 大阪市天王寺区四天王寺1丁目5番47号  
TEL: 06-6774-2255 FAX: 06-6774-2248  
<https://www.mazroc.co.jp/>

2021年10月1日制定【00】